


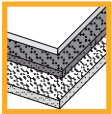






















## Anwendungsübersicht




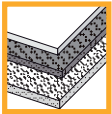












												
Seite	Beton	Naturstein	Vollsteine Mz, KS	Porenbeton (Gasbeton)	Vollgips-Platten	Lochsteine Hz, KSL	Hohlblocksteine Hbl	Gipskarton- Platten	Platten/Tafeln			
<b>Allgemeine Befestigungen</b>												
Spreizdübel SUPER	KEW SD S		18	■	■	■	■	■	□	□		
SUPER Universaldübel	KEW SU		20	■	■	■	■	■	■	■	■	■
Universaldübel	KEW UD		22	■	■	■	■	■	■	■	■	■
Langspreizdübel	KEW LSD		24	■	■	■	■	■	■			
Spreizpatrone	KEW SP		25	■	■	■	□	□	■	■	■	■
Gasbetondübel	KEW GBD		26				■					
Gasbetondübel	KEW G7		27				■					
Messingspreizdübel	KEW MSD		28	■	■	■	□	□				
Metalluniversaldübel	KEW MUD		29	■	■	■	■	■	□	□		
Deckennagel	KEW DN		30	■								
Feder-Spring-Dübel	KEW FS		31	■								
Knetdübel	KEW KND		32	■	■	■	■	■	■	■	■	■
<b>Rahmen - Befestigungen</b>												
Nageldübel	KEW ND		34	■	■	■	□	■	□	□		
Rahmendübel	KEW RD		36	■	■	■	□	□				
Rahmendübel, doppelte Spreizzone	KEW RDD		38	■	■	■	■	■	■	■		
Fensterrahmenschraube	KEW FRS		41	■	■	■	□	■	■	■		
Fensterrahmendübel	KEW FRD		42	■	■	■	□	■	□	□		
Fensterrahmendübel Combi	KEW FRD C		44	■	■	■	■	■	■	■		
Bau- und Montagekeile	KEW BMK		45									
Abstandhalter	KEW ASH		45									

# Anwendungsübersicht

			Seite	Beton	Naturstein	Vollsteine Mz, KS	Porenbeton (Gasbeton)	Vollgips-Platten	Lochsteine Hz, KSL	Hohlblocksteine Hbl	Gipskarton- Platten	Platten/Tafeln
<b>Hohlraum - Befestigungen</b>												
Metallhohlraumdübe	KEW MHD		48						<input type="checkbox"/>	<input type="checkbox"/>	<input checked="" type="checkbox"/>	<input checked="" type="checkbox"/>
Kunststoffhohlraumdübel	KEW KHD		50	<input type="checkbox"/>	<input type="checkbox"/>	<input type="checkbox"/>	<input type="checkbox"/>	<input type="checkbox"/>	<input type="checkbox"/>	<input type="checkbox"/>	<input checked="" type="checkbox"/>	<input checked="" type="checkbox"/>
Federklappdübel	KEW FK		51								<input checked="" type="checkbox"/>	<input checked="" type="checkbox"/>
Gipskartondübel	KEW GKD		52								<input checked="" type="checkbox"/>	
Gipskartondübel Metall	KEW GKDM		53								<input checked="" type="checkbox"/>	<input type="checkbox"/>
<b>Schwerlast - Befestigungen</b>												
Bolzenanker	KEW S-KA		56	<input checked="" type="checkbox"/>								
Bolzenanker	KEW S-KAH		56	<input checked="" type="checkbox"/>								
Bolzenanker	KEW B-U		56	<input checked="" type="checkbox"/>								
<b>Chemische Befestigungen</b>												
Verbundmörtelkartusche	KEW VM		62	<input checked="" type="checkbox"/>	<input checked="" type="checkbox"/>	<input checked="" type="checkbox"/>	<input type="checkbox"/>	<input checked="" type="checkbox"/>	<input checked="" type="checkbox"/>	<input checked="" type="checkbox"/>		
Gewindestange	KEW VG		63						<input checked="" type="checkbox"/>	<input checked="" type="checkbox"/>		
Siebhülse	KEW VSH		66	<input checked="" type="checkbox"/>	<input checked="" type="checkbox"/>	<input checked="" type="checkbox"/>	<input checked="" type="checkbox"/>		<input checked="" type="checkbox"/>	<input checked="" type="checkbox"/>		
Innengewindeanker	KEW VIG		66	<input checked="" type="checkbox"/>	<input checked="" type="checkbox"/>	<input checked="" type="checkbox"/>	<input checked="" type="checkbox"/>		<input checked="" type="checkbox"/>	<input checked="" type="checkbox"/>		
Auspresspistole	KEW VKP		67									
Verbundankerpatrone	KEW VAP		69	<input checked="" type="checkbox"/>	<input checked="" type="checkbox"/>							
Ankerstanger	KEW VAS		69	<input checked="" type="checkbox"/>	<input checked="" type="checkbox"/>							

geeignet    
  bedingt geeignet    
  geeignet in Kombination

## Anwendungsübersicht

												
Seite		Beton	Naturstein	Vollsteine Mz, KS	Porenbeton (Gasbeton)	Vollgips-Platten	Lochsteine Hz, KSL	Hohlblocksteine Hbl	Gipskarton- Platten	Platten/Tafeln		
<b>Dämmstoff - Befestigungen</b>												
Thermoschlagdübel	KEW TSD		72	■	■	■	□		□	□		
Thermoschraubdübel	KEW TSBD		75	■	■	■	□		■	■		
Universaldämmscheibe	KEW UDS		76	□	□	□	□		□	□		
Dämmscheibe	KEW DSB		77	□	□	□	□		□	□	□	□
Sockelschienenverbinder	KEW SSV		77									
Metalldämmstoffhalter	KEW MDSH		78	■	■	■	■		□	□		
Metalldämmscheibe	KEW MDSB		78	□	□	□	□		□	□		
Dämmstoffhalter	KEW DSH		80	■	■	■	□		□	□		
Isodübel	KEW DSHD		82									
<b>Gerüst - Befestigungen</b>												
Gerüstdübel	KEW GD		84	■	■	■	□		□	□		
Gerüstschraube	KEW GS		84	□	□	□	□		□	□		
Gerüststopfen	KEW GST		84									







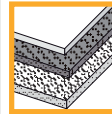
















■ geeignet    □ bedingt geeignet    □ geeignet in Kombination

# Anwendungsübersicht

Seite	Beton	Naturstein	Vollsteine Mz, KS	Porenbeton (Gasbeton)	Vollgips-Platten	Lochsteine Hlz, KSL	Hohlblocksteine Hbl	Gipskarton- Platten	Platten/Tafeln		
<b>Sanierung</b>											
Mauerwerkskeil	KEW MWK										
Mauerinjektor	KEW MIN										
<b>Elektro - Befestigungen</b>											
Nagelschelle	KEW NS				□	□	□	□	□	□	□
Nagelscheibe	KEW NSB				□	□	□	□	□	□	□
Steckschlaufe	KEW SS		▣	▣	▣	▣	▣	▣	▣	▣	▣
Kabel-Klemmbügel	KEW KKB		▣	▣	▣	▣	▣	▣	▣	▣	▣
Kabelsammelhalter	KEW KSH		▣	▣	▣	▣	▣	▣	▣	▣	▣
Rohrschelle	KEW RS		■	■	■	■	■	□	□		
Kabelbinder	KEW KB										
Kabelklemme	KEW KK										
Befestigungssockel	KEW BS										
Kennzeichnungsmarke	KEW KM		▣	▣	▣	▣	▣	▣	▣	▣	▣
Verdrehverschluss	KEW VV										
Kabelbinderzange	KEW KB Z										

■ geeignet    □ bedingt geeignet    ▣ geeignet in Kombination

# Anwendungsübersicht

													
Seite	Beton	Naturstein	Vollsteine Mz, KS	Porenbeton (Gasbeton)	Vollgips-Platten	Lochsteine Hlz, KSL	Hohlblocksteine Hbl	Gipskarton-Platten	Platten/Tafeln				
<b>Sanitär - Befestigungen</b>													
Waschtischbefestigung	KEW WTB		94	■	■	■	■	■	□	□			
Waschtischbefestigung	KEW WTB		94						□	□			
Urinalbefestigung	KEW UB		94	■	■	■	■	■	□	□			
Waschtisch- Urinalbefestigung	KEW WTUB		94	■	■	■	■	■	□	□			
WC-Befestigung	KEW WCB		94	■	■	■	■	■	■	■	■	■	■
Spiegelbefestigung	KEW SB		94	■	■	■	■	■	□	□			
Rohrhaken	KEW RH		94	■	■								
Clip	KEW Clip		94										
Stockschraube	KEW STS		95	☐	☐	☐	☐	☐	☐	☐			
Langmutter	KEW LM		95										
Gewindestange	KEW GWS		95	☐	☐	☐	☐	☐	☐	☐	☐	☐	☐
Rohrschelle Practic	KEW RSP		95	☐	☐	☐	☐	☐	☐	☐	☐	☐	☐
Rohrschelle Practic Gleit	KEW RSP G		95	☐	☐	☐	☐	☐	☐	☐	☐	☐	☐
Schraubroherschelle	KEW RSS		95	☐	☐	☐	☐	☐	☐	☐	☐	☐	☐
Schienenkonsole	KEW SK		96	☐	☐	☐	☐	☐	☐	☐	☐	☐	☐
Konsolengrundplatte	KEW KGP		96	☐	☐	☐	☐	☐	☐	☐	☐	☐	☐
Schienenverbinder	KEW SVB		96	☐	☐	☐	☐	☐	☐	☐	☐	☐	☐
Montagewinkel	KEW MW		96	☐	☐	☐	☐	☐	☐	☐	☐	☐	☐
Halteklammer	KEW HK		96	☐	☐	☐	☐	☐	☐	☐	☐	☐	☐
Hammerkopfschraube	KEW HKS		96	☐	☐	☐	☐	☐	☐	☐	☐	☐	☐
Schiebemutter	KEW SBM		96	☐	☐	☐	☐	☐	☐	☐	☐	☐	☐

■ geeignet    □ bedingt geeignet    ☐ geeignet in Kombination